

SEDGE

Nr. 42 - marzo 2023



Bollettino

Club Pescatori a Mosca Ticino (CPMT)

www.pescamosca-ticino.ch

foto di Marco Pollini



SEDGE

**Organo ufficiale del Club
Pescatori a Mosca Ticino (CPMT),
2 numeri all'anno**

Direttore editoriale:

Piero Zanetti
Mobile: 079 239 05 62
piero.zanetti@pescamosca-ticino.ch

Presidente:

Mauro Guidali
Via Murinell 11
6864 Arzo
Mobile: 079 413 77 54
mauro.guidali@ti.ch

Vicepresidente:

Matteo Roncoroni
Mobile: 076 596 00 65
matteo.roncoroni@unil.ch

Segretario:

Marco Pollini
Mobile: 076 303 32 86
info@pescamosca-ticino.ch

Responsabile corso di lancio:

Piero Zanetti
Mobile: 079 239 05 62
piero.zanetti@pescamosca-ticino.ch

**Responsabile corso di
costruzione:**

Cristian Ottonetti
Mobile: 078 932 10 02
cottonetti@hotmail.com

Sede sociale:

Grotto Ponte Vecchio
San Burtulume 4
6528 Camorino
Tel.: 091 857 26 25

INDICE

- Pag. 3: **INVITO ALLA
ASSEMBLEA GENERALE E
ALLA CENA SOCIALE**
- Pag. 4: **NUOVA CAMICIA DEL CLUB**
- Pag. 5: **RELAZIONE DEL
PRESIDENTE**
- Pag. 11: **TRASH ANGLERS**
*Matteo Roncoroni, Jack Hogan,
Peter Frank, YS Boxman,
Kevin LaCroix*
- Pag. 12: **RAPPORTO DI SEMINA, UOVA
OCCHIATE DI TROTA FARIO,
FIUME TICINO**
di Mauro Guidali, Pres. CPMT
- Pag. 13: **DALL'EST ALL'OVEST**
di Matteo Roncoroni
- Pag. 19: **JURASSIK TROUT**
di Germano Vailati
- Pag. 25: **ISLANDA 2022
TROTE, SALMONI E
FATTORE C**
di Alex Palme
- Pag. 31: **PARALOOP**
di Cristian Ottonetti

**RINGRAZIAMO TUTTI GLI
INSERZIONISTI E TUTTI COLORO
CHE CON IL LORO CONTRIBUTO
DANNO LA POSSIBILITÀ DI
STAMPARE IL NOSTRO
BOLLETTINO SOCIALE ED
INVITIAMO I NOSTRI LETTORI
AD ONORARLI NEGLI ACQUISTI**

**Il nostro Club si riunisce a partire dalle ore 20.00 il:
9 marzo, 15 aprile ore 17.00 per l'ASSEMBLEA GENERALE,
11 maggio, 8 giugno, 13 luglio, 14 settembre, 12 ottobre, 9 novembre e
il 14 dicembre 2023 per la PANETTONATA
al RISTORANTE-GROTTO PONTE VECCHIO DI CAMORINO.**



ASSEMBLEA GENERALE ORDINARIA CPMT

INVITO

ASSEMBLEA GENERALE ORDINARIA

dei soci del
**CLUB PESCATORI
A MOSCA TICINO**

che si terrà prima della nostra
cena sociale.

**Sabato 15 aprile 2023
ore 17.00
al Grotto Ponte Vecchio
di Camorino**

Ordine del giorno

1. Saluto del Presidente
2. Nomina di 2 scrutatori
3. Lettura ultimo verbale
4. Relazione del Presidente
5. Relazione corsi di costruzione e di lancio
6. Rapporto del cassiere e dei revisori
7. Proposte dell'Assemblea al Comitato e viceversa
8. Varie ed eventuali

CENA SOCIALE

Dopo l'Assemblea generale siete
invitati a partecipare alla

CENA SOCIALE con lotteria gratuita

«premi per la lotteria
sono bene accetti»

**Sabato 15 aprile 2023
ore 19.30
al Grotto Ponte Vecchio
di Camorino.**

MENU

Aperitivo

offerto dal nostro Club

--

Affettato misto della casa

**Polenta e brasato,
mortadella e gorgonzola**

Dessert della casa

--

Caffè

**Prezzo per persona Fr. 38.-
(bibite escluse)**

La prenotazione è obbligatoria

Telefonare entro l' 11 aprile 2023 a
Mauro Guidali: 079 413 77 54 o
scrivere a: mauro.guidali@ti.ch o
info@pescamosca-ticino.ch



NUOVA CAMICIA DEL CLUB

Cari soci del Club Pescatori a Mosca Ticino,

dopo alcuni anni abbiamo deciso di riproporvi la camicia con il logo del CPMT.

Si tratta del modello **Patagonia Men's Long-Sleeved Sol Patrol**, con protezione solare 50+ UPF.

La camicia sarà disponibile **solo su ordinazione** al prezzo indicativo di **CHF 90.-**.

Eventuali sconti saranno accordati a dipendenza dal quantitativo di camicie che il CPMT ordinerà.

Durante l'Assemblea generale del 15 aprile 2023 sarà possibile provare la camicia per definire la taglia corretta e procedere con l'ordinazione. In alternativa è possibile ordinarla direttamente online sulla pagina del nostro sito: www.pescamosca-ticino.ch/camicia/

Sono disponibili le seguenti taglie: S-M-L-XL-XXL.

Il termine per l'ordinazione è fissato per il 21 aprile 2023.

La consegna dietro pagamento avverrà durante una delle serate mensili del Club. Non faremo spedizioni a domicilio.



RELAZIONE DEL PRESIDENTE CPMT

di Mauro Guidali

Gentili signore, egregi signori, cari soci.

2022

Finalmente il 2022.

Il CPMT dopo il ritorno alla quasi normalità post-pandemica, si è impegnato come sempre, per non dire di più, nel proporre svariate attività. Si è dato da fare per promuovere il Club e la pesca a mosca, difatti abbiamo messo in calendario diverse giornate e alcune serate evento, oltre le consuete riunioni mensili ogni secondo giovedì del mese dedicate

ai soci. Alcune di queste iniziative hanno riscosso parecchio interesse altre purtroppo meno. Quelli appena passati sono stati anni difficili che hanno portato sofferenza più o meno a tutti. Ci siamo resi conto che questo è valso anche per il nostro sodalizio, e il ritorno alle abitudini di prima pensiamo dovrà avvenire per gradi. Ci auguriamo che questo percorso sia celere e regolare per far sì che si possa veramente tornare alla normalità.

Di seguito i principali temi trattati.

GIORNATA DI PESCA A NINFA

Già da qualche tempo il nostro amico e socio Mike Knecht si era offerto per organizzare una



giornata di pesca a ninfa nella sua valle. Quindi abbiamo preso la palla al balzo e il 30 aprile lo abbiamo invaso. Nella splendida cornice della valle Maggia, la nostra punta di diamante Cristian Ottonetti, coadiuvato da Davide Gatti e Giuseppe Coluccia, si è prodigato ad impartire le nozioni e i segreti su cui si basa questa tecnica. Vogliamo veramente dire un grazie grande COSI' alla Bice e al Mike per aver messo a disposizione il loro spazio, per la cordialità e la loro grande accoglienza.

CORSO DI LANCIO PER PRINCIPIANTI

Il corso di lancio per principianti è più vivo che mai ed è particolarmente ben frequentato. Con la benedizione del responsabile Piero Zanetti, si è infatti deciso di proporlo nuovamente all'aperto nei pressi del campo sportivo di Castione. Il corso si è sviluppato su 5 serate durante i mesi di maggio e giugno. La prima lezione di teoria presso la nostra sede, poi altre tre sul campo e l'ultima lezione

direttamente sul fiume, completando così il corso con gli ultimi consigli pratici in azione di pesca. È così che i 10 partecipanti hanno potuto iniziare il loro nuovo percorso d'apprendimento della tecnica di lancio.

GIORNATA DI LANCI SPECIALI CON LA SIM SUISSE

Anche qui abbiamo fatto ricorso agli amici. Il 21 maggio abbiamo organizzato la giornata di Italian Fly Casting sul fiume Ticino dedicata ai lanci in pesca. Piero e Paolo, istruttori della SIM Suisse, hanno prima mostrato e poi spiegato tutte le dinamiche sulle quali questi lanci speciali si basano. La giornata è stata veramente molto bella con un mix di convivialità, teoria e pratica. Molto apprezzata da tutti è pure stato l'aperitivo e la grigliata proposta sulle rive del fiume.

A BUG'S LIFE CERCHIAMO IDENTIFICHIAMO GLI INSETTI

Sabato 4 giugno è stata la volta degli insetti acquatici, difatti con il nostro Matteo, la mattinata è stata


10% SCONTO*

Per usufruire dello sconto inserire „Socio CPMT“ nella casella „Bemerkungen“ durante il check out. Lo sconto speciale per i soci del CPMT del 10% sarà automaticamente dedotto sulla fattura.

*concesso a partire da un acquisto minimo di CHF 200.-

fischen.ch AG
Chasseralstrasse 3
4900 Langenthal

0800 777 066
info@fischen.ch
www.fischen.ch



dedicata prima alla ricerca e poi alla classificazione delle varie specie di insetti acquatici che abitano i nostri fiumi. È stata l'occasione per capire molte cose sia dal punto scientifico di appartenenza alle famiglie di riferimento, sia da quello della costruzione degli artificiali, per una volta non dalla parte del morsetto, ma proprio dal lato pratico, del perché certi colori, delle dimensioni, dell'habitat e del ciclo vitale.

IL MONDO SOMMERSO DI MATTIA NOCCIOLA

Era ora. Mattia sarebbe già dovuto venire da noi anni fa. Il progetto iniziale prevedeva d'invitarlo ad immergersi e filmare le acque del Ticino alle nostre latitudini. Poi la pandemia ha fatto fallire questa idea, ma avendolo conosciuto e visto un po' il suo lavoro, non volevamo lasciar perdere, per cui il nove giugno lo abbiamo invitato in sede per una serata evento. La sua relazione, la sua vera passione per il mondo sommerso e la natura hanno incantato tutti i presenti. Le sue foto e video del mondo acquatico sommerso sono state parecchio apprezzate. Chissà che in futuro non riusciremo a portare a termine anche il progetto iniziale.

ATELIER SCOLASTICO CADENAZZO

Francesco Bancalà è nostro socio e docente di scienze naturali presso le scuole medie di Cadenazzo. Si inventa di voler mettere in piedi, con gli allievi che si iscrivono, una giornata didattica sulla pesca a

mosca. L'idea è di far costruire loro un paio di mosche ciascuno e di insegnare le basi del lancio. Ma attenzione stiamo parlando di ragazzi sui 14 anni, per i quali la scuola "vera" è già finita. La proposta ci sembra abbastanza ambiziosa, la nostra esperienza ci insegna che la prima lezione, sia del corso di costruzione che di quello di lancio è assai impegnativa anche con gli adulti, quindi lo mettiamo in guardia ma lui ci crede e noi per i ragazzi cerchiamo sempre di fare il massimo sforzo e quindi si decide di partecipare.

Il 2 giugno io e Luca ci siamo messi a disposizione, ma vi confermo che il lavoro di docente, al giorno d'oggi è veramente complicato! Non mi sto paragonando a un docente ci mancherebbe altro, ma vi assicuro che mantenere sul pezzo una decina di ragazzi per 3 ore, poi ripetere l'operazione al pomeriggio con altri nuovi ragazzi è stato veramente impegnativo. Ma credo che per entrambe le parti, sia stata una giornata sicuramente diversa dal solito e arricchente.

Ringraziamo Francesco per l'idea e leggete il suo articolo "a pesca di ragazzi" sul nostro bollettino.

CAMPO ESTIVO PER RAGAZZI

In luglio siamo riusciti a tenere, in collaborazione con il Gruppo pescatori Valmara e Sovaglia, la seconda edizione del campo estivo per ragazzi. Dopo aver preso possesso dell'Ostello per la gioventù di Fusio, i 7 giovani hanno assaltato riali e laghetti della zona.



Un sentito grazie a Matteo Scacchi ideatore del campo, alla Bimba, al nostro Cristian, al Popi e al Roby. Sul Sedge potete leggere le belle e accattivanti impressioni dei ragazzi partecipanti.

ASSEMBLEA GENERALE

Il 27 agosto di è tenuta la nostra Assemblea Generale annuale alla quale ha fatto seguito la cena sociale e la lotteria gratuita. Naturalmente il verbale della stessa è stato pubblicato sull'ultimo numero del Sedge. Come avete potuto leggere nell'invito a pagina 3 di questo bollettino, il comitato ha deciso di riproporre l'Assemblea Generale nel mese di aprile, come prima della pandemia. Il comitato spera di vedere nuovamente la sala gremita come allora. Quest'anno inoltre ci sarà la possibilità di provare e comandare la nuova camicia del Club.


CORSO SIM SUISSE

Non poteva certo mancare il corso della SIM Suisse Italian Fly Style School, difatti il 3, 4 e 5 settembre in Valle Maggia, si è tenuto il corso di perfezionamento ed approfondimento del lancio Italian Style.

Gli esperti istruttori, come sempre, hanno messo a disposizione dei partecipanti la loro tecnica e la loro didattica, così che tutti abbiano potuto trarre profitto di questi giorni.

CORSO DI COSTRUZIONE PER PRINCIPIANTI

A cavallo dei mesi di ottobre e novembre e per la durata di 5 serate si è svolto il corso di costruzione di artificiali. Il nostro responsabile Cristian Ottonetti, con l'aiuto di Massimo Venzin, ha insegnato le basi entomologiche e riprodotto assieme agli 8 partecipanti i principali dressing più utilizzati.



Osteria

Grotto Ponte Vecchio

C a m o r i n o

CH-6828 Camorino - Tel: +41(0)91 857 26 25
e-mail: grotto.pontevecchio@gmail.com



PANETTONATA E SERATA EVENTO CON GERMANO VAILATI

Giovedì 8 dicembre abbiamo brindato e mangiato il panettone in vista delle imminenti Feste. La serata si è arricchita molto con la presentazione di Germano Vailati, il quale ci ha mostrato possibili viaggi e destinazioni di pesca da sogno, facendoci venire la pelle d'oca con le prede da urlo mostrate.

SEMINE CPMT

Come festeggiare l'ultimo giorno dell'anno? Con le semine del CPMT naturalmente!

Difatti il 31 dicembre il solito zoccolo duro, arricchito di nuove reclute si è presentato di buonora sul fiume Ticino ed ha messo a dimora ca. 32'000 uova occhiate di trota fario a noi destinate dall'UCP e messeci a disposizione dalla Leventinese, che ringraziamo sentitamente. Ma non ringrazierò mai abbastanza i nostri volontari che con il loro entusiasmo e la loro passione fanno diventare la giornata delle semine un bellissimo evento. Grazie a tutti.

CONCLUSIONI

Buon senso merce rara

Il 2022 è stato un anno straordinario, un inverno mite con pochissima neve, seguito da un'estate torrida e seccitosa. Straordinario almeno fino all'anno scorso, visto il copia-incolla in corso. Questi eventi hanno fatto soffrire terribilmente tutti i nostri corsi d'acqua senza eccezioni, a cui

si aggiungono anche altri fattori, su tutti il sempre maggiore sfruttamento dell'acqua per uso privato, lo sfruttamento idroelettrico che tutti conosciamo molto bene e poi purtroppo anche la mancanza di un minimo di buon senso.

Vi racconto quanto successo negli ultimi mesi al torrente Gaggiolo che nasce sul monte San Giorgio, attraversa i comuni della montagna ed esce verso l'Italia dal comune di Arzo. Una volta torrente rigoglioso, ancora oggi ospita (o forse ospitava) una buona popolazione di gamberi di fiume autoctoni oltre alle trote.

Il Mendrisiotto è senz'altro stata la regione più colpita dalla siccità lo scorso anno e se non sbaglio, dal mese di maggio per i comuni della "montagna", Besazio, Arzo, Meride e Tremona, come pure Mendrisio, vigeva il divieto dell'uso dell'acqua al di fuori dell'uso domestico. Questo significa niente acqua per le piscine, per lavaggio auto, per irrigazione prati ecc. ecc.. Nel mese di luglio nel bel pieno dell'emergenza, viene posizionata una pompa idraulica per irrigare il campo da calcio di Arzo, il colpo di grazia per un torrente già in difficoltà, risultato il prosciugamento di un tratto di fiume a valle della presa.

Basta? Ma no, non fa in tempo a passare il mese, c'è un cantiere sempre ad Arzo per opere di canalizzazioni ed altro, tra cui interventi sulle condotte di scolo delle acque piovane. Per fare "bene il lavoro" l'impresa di costruzione



ha impiegato un mezzo pesante ed è scesa nel letto del fiume. Il mezzo ha causato la rottura della permeabilità del greto con la conseguente scomparsa dell'acqua. Il risultato è la moria di ogni forma di vita presente nel torrente dal centro paese fino al confine. Vorrei aver finito, ma a febbraio in un altro cantiere si è reso necessario un importante taglio di cemento, la polvere, forse per provare le nuove condotte di scolo è stata lavata dal piazzale e indovinate un po' dove è finita? Fortunatamente in questo caso il pronto intervento ne ha permesso il recupero in maniera ecologica. Questi tre esempi sono la prova lampante che il buon senso oggi è davvero merce rara.

Spontaneamente mi sorge qualche perplessità, i primi due casi sono chiaramente riconducibili all'amministrazione, che oltre e giustamente

impartire divieti, dovrebbe a mio avviso anche dare il buon esempio. Il terzo è veramente un caso limite di ignoranza. Sono anche convinto che non si possano ritenere responsabili gli operai, cioè gli esecutori materiali. Ma mi rimangono un paio di dubbi che vi voglio insinuare. Se questi disastri li avesse causati un privato cittadino? E se nessuno avrebbe visto e segnalato?

Ringrazio tutto il Comitato:

Giuseppe Coluccia, Davide Gatti, Cristian Ottonetti, Marco Pollini, Matteo Roncoroni e Luca Valli, per il sostegno, l'impegno e tutto il lavoro svolto e tutti coloro che hanno collaborato per il buon andamento del CPMT. Ringrazio anche le Società che ci sono vicine, l'UCP, il Dip. del Territorio e naturalmente tutti i Soci che ci danno fiducia e della quale siamo onorati.

GRAFICPRESS SA

dà forma alle tue idee dal 1973

un punto di riferimento per
i vostri stampati!



*esperienza *qualità *a due passi dall'autostrada

tipografia Graficpress SA - Via d'Argine 4a, 6930 Bedano - Telefono 091 825 91 76



TRASH ANGLERS

Matteo Roncoroni, Jack Hogan,
Peter Frank, YS Boxman,
Kevin LaCroix



È capitato a tutti di camminare sulle rive di un fiume o di un lago e trovare spazzatura di ogni genere: dalle bottiglie, alle lattine di birra, passando per i sacchetti di plastica fino agli ammassi di fili di pesca. L'Ufficio Federale dell'Ambiente stima che camminando sulle rive di un lago si trovi una media di 200 rifiuti per ogni 100 metri di superficie. Di questi rifiuti, l'86% contiene plastica. Le persone abbandonano i loro rifiuti incuranti del danno che questi arrecano agli ecosistemi e di riflesso anche a loro stessi (e a noi).

È risaputo che i pescatori (almeno molti di loro) hanno un occhio di riguardo per l'ambiente e sono spesso le prime sentinelle in caso di inquinamenti o altre situazioni potenzialmente dannose per il

funzionamento degli ecosistemi acquatici. Molti pescatori, inoltre, sono i primi a raccogliere i rifiuti che trovano nei luoghi di pesca, portando un beneficio alla comunità e agli ecosistemi.

Ad oggi, esistono moltissime campagne – cantonali, nazionali e internazionali – per prevenire il littering e per raccogliere i rifiuti che altri hanno abbandonato nella natura. In questo senso, il Club e i suoi Membri sono un esempio virtuoso (vedasi per esempio l'adesione al Clean Up Day 2021).

Di recente, il collettivo internazionale The Fly Connection (theflyconnection.com), di cui sono membro insieme ai co-autori di questo breve articolo, ha lanciato un'iniziativa chiamata Trash Anglers (trashanglers.org). Trash Anglers – pescatori di spazzatura – ha come obiettivo sensibilizzare al problema del littering e promuovere la raccolta dei rifiuti trovati sulle rive di fiumi, laghi e mari. L'iniziativa ha inoltre l'obiettivo ambizioso di raccogliere dati sulla presenza dei rifiuti, creando una banca dati globale che possa essere (speriamo!) d'aiuto a ricercatori, ONG e agenzie nazionali.

A nome di Trash Anglers, gli autori di questo articolo vi invitano a partecipare all'iniziativa, raccogliendo i rifiuti durante le vostre sessioni di pesca e riempiendo (prende circa 120 secondi) il formulario che trovate online al sito www.trashanglers.org.

RAPPORTO DI SEMINA, UOVA OCCHIATE DI TROTA FARIO, FIUME TICINO

Egregio Dr. Christophe Molina, Ufficio della Caccia e della Pesca,

il 31 dicembre 2022, il Club pescatori a mosca Ticino, ha messo a dimora ca. 30'000 uova di trota fario sul fiume Ticino in zona Claro, di seguito i dettagli di semina.

Luoghi:

-Abbiamo deciso di scegliere le zone di posa, comunque a noi già note, dove la profondità dell'acqua fosse tra 15 e 45 cm (Lane et al. 2006) e allo stesso tempo la granulometria fosse variabile fra 10 e 90 mm (Bardonnnet e Heland, 1994), così da avere la certezza che la velocità dell'acqua sia coerente con i valori ideali per lo stadio di emergenza.

-Sabato 31 dicembre 2022 si è provveduto alla messa a dimora delle uova completamente libere per il tramite di un tubo direttamente nei letti di frega creati al momento.

Provenienza uova:

-Società di pesca Leventinese, allevamento di Lavorgo, responsabile signor Enzo Galizia, presente alla consegna il guardapesca sig. Silverio Manenti.

Uova:

-ca. 32'000 uova di trota fario occhiate.

-Temperatura dell'acqua all'incubatoio 9°C.

-Uova messe in frigo-box a temperatura controllata per il trasporto.

Semina:

-Fiume Ticino a Claro, da 1 a 2 km a sud del ponte della strada cantonale sul fiume Ticino.

-Temperatura del fiume Ticino 7°C e quindi adattamento delle uova alle nuove condizioni con moderato travaso dell'acqua, durata 45 minuti.

Meteo e durata:

-Tempo bello con temperatura dell'aria di 6°C.

-Inizio lavoro a Claro, preparazione nidi ore 09.00, Lavorgo presa in consegna uova ore 09.30.

-Fine lavoro a Claro sul Fiume Ticino alle ore 12.00.

Ringraziamo il signor Enzo Galizia e il guardapesca signor Silverio Manenti per la disponibilità. Vogliamo esprimere la nostra gratitudine all'Ufficio della caccia e della pesca per la fiducia accordataci, nel contempo facciamo richiesta allo stesso di voler aumentare il numero di uova da seminare in quanto il CPMT ha sia la competenza che le risorse per svolgere al meglio questo compito.

Mauro Guidali, presidente CPMT

DALL'EST ALL'OVEST

di Matteo Roncoroni

EST

Maggio. Mi trovo negli USA per una conferenza sull'ecologia dei corsi d'acqua. Perché non approfittarne per pescare un pochino?

Flats

"Flat" è un termine che evoca luoghi e pesci tropicali. Ma al (quasi) 42esimo parallelo Nord, di flats ne abbiamo in abbondanza e sono produttive: Cape Cod, Massachusetts, *striped bass*.

In primavera, gli *striped bass* – o *stripers* – migrano lungo le coste per raggiungere i fiumi dove si

riprodurranno. Maggio è un buon mese per insidiarli e molti pescatori raggiungono Cape Cod con questo intento. La maggioranza dei pescatori focalizza i propri sforzi sulle spiagge o dagli scogli, pochi invece guardano alle flats.

Le *flat* di Cape Cod sono estese, i banchi di sabbia infiniti, così come i canali. Le *flat* di Cape Cod vanno conosciute, i cicli di marea studiati approfonditamente. Quest'ultimi si susseguono giorno dopo giorno: le acque dell'Atlantico si avvicinano e poi si allontanano dalla costa, esponendo o coprendo chilometri di sabbia.

Insieme a Kevin (amico nato e cresciuto a Cape Cod) lasciamo il porto qualche ora prima dal cambio di marea (da bassa ad alta).



**... il negozio
più fornito
per la
pesca
a mosca
del Ticino**

Disponibili prodotti "Coup du Soir"



Navighiamo nei canali fino a raggiungere le flats, ancoriamo la barca e aspettiamo gli stripers, prestando molta attenzione a muovere la barca ogni volta che l'acqua diventa troppo bassa o troppo alta. L'arrivo degli stripers non tarda quasi mai, spesso in branchi di notevoli dimensioni. Non appena avvistati e intuito la direzione che prenderanno nei successivi secondi, posiamo la mosca – imitazioni di granchi, come l'*Alphlexo Crab* – a qualche metro di distanza lasciandola arrivare fino al fondo. Non appena gli stripers passano sopra o di lato la mosca, un piccolo movimento per animare il granchio. Se nessun pesce prende l'esca al primo colpo, un altro piccolo movimento. La mangiata è veloce, potente e il pesce inizia a nuotare verso il largo non appena sente l'amo. Non di rado lo striper

allamato porta tutta la coda fuori dal mulinello. Gli stripers sono pesci forti e i combattimenti durano parecchi minuti. Durante la settimana allamiamo decine di stripers: molti sono a guadino, altrettanti slamati prima che potessimo toccarli.



Appalachi

Siamo nelle White Mountains, ma non ho idea dove di preciso, io e Kevin. Abbiamo guidato ore, da Cape Cod agli Appalachi in New Hampshire. Un unico obiettivo:



catturare un salmerino di fonte nel proprio habitat naturale. I torrenti si susseguono e abbiamo l'imbarazzo della scelta.

I granchi sono rimasti a Cape Cod, terrestri e ninfe sono pronti a fare la loro comparsa. Il primo salmerino di fonte non tarda ad arrivare ed è una grandissima emozione. Ne seguono tanti altri, come siamo abituati qui in Ticino. Benché la taglia sia piccola, più piccola che quelli nostrani, i pesci sono autentici, selvatici, nativi.



OVEST

Luglio. Partito insieme a Jessica con l'obiettivo di visitare Arizona e Utah, girovagando per parchi nazionali e dormendo in tenda. Con qualche stop in alcuni fiumi dei due Stati.

Lees Ferry.

A luglio in Arizona fa caldo, troppo caldo. Sabbia, roccia e cactus.

Il fiume Colorado in Arizona ha creato alcuni degli scenari più spettacolari della Terra, come il Grand Canyon. Le sue acque sono cariche di sedimenti e troppo calde per ospitare i salmonidi. Eppure al confine con lo Utah, per una manciata di chilometri, il fiume assume un aspetto diverso: le sue acque sono chiare e fresche. Il differente aspetto del Colorado è creato dalla diga di Glen Canyon



Winteler



(lago di Powell) che rilasciando l'acqua alla sua base permette al fiume di essere sufficientemente fresco e chiaro per ospitare i salmonidi, in particolare trote iridee.

Il Colorado a Lees Ferry è intimidatorio, enorme e di difficile lettura. Le trote si vedono bollare, ma spesso sono a distanze tali da non poter lanciare. Non è neppure possibile attraversalo, le sue

correnti sono impetuose. Lo streamer diventa la nostra unica soluzione, ma la fortuna non è dalla nostra parte. Qualche tirata, certamente, ma nessuna trota a guadino.

Non è assolutamente un problema, infatti il luogo è di una bellezza incredibile che catturare un pesce sarebbe stata solo la ciliegina sulla torta.



Green River

Lasciata l'Arizona e dopo diverse tappe nello Utah arriviamo a Flaming Gorge. Il Green River è considerato un *must*, un fiume da pescare almeno una volta nella vita. Il panorama nella gola è da togliere il fiato e il fiume è così pieno di trote che scegliere un angolo per pescare diventa quasi difficile. Ci sono fario, alcune di notevoli dimensioni, e molte iridee. I pesci bollano, cacciano: ogni momento è buono.

Affrontiamo il Green a secca, a ninfa e a streamer; quest'ultimo ci regala le maggiori emozioni. Armati di streamer articolati e di una serie infinita di Wolly Bugger, lasciamo

sia la corrente a fare il lavoro godendoci il panorama mentre la mosca percorre il suo swing attraverso la colonna d'acqua.



Provo River

Un altro *tail water* sul nostro cammino. Un fiume certamente più piccolo che il Colorado a Lees Ferry o il Green River nella Flaming Gorge, ma comunque ricco di fascino (e di trote). Jessica pesca a dry-dropper, io continuo con lo

streamer. Il Provo ci regala diverse emozioni, con alcune fario di tutto rispetto.

Possiamo essere contenti, possiamo ripartire verso Sud e visitare gli ultimi parchi e le ultime bellezze del Far West.



I tuoi viaggi
di pesca.

www.fishbreak.ch

 fishbreak



JURASSIK TROUT

di Germano Vailati

Come tutti i pescatori a mosca sanno, il pesce più grosso è sempre nell'altra sponda del fiume.

Questo è un po' come dire che l'erba del vicino è sempre più verde.

Questo approccio spesso ci fa perdere grosse occasioni di catturare pesci che sono a pochi metri da noi o ci spinge ad andare a pescare all'estero senza nemmeno prendere in considerazione alcune delle opportunità che abbiamo nel nostro paese.

Negli ultimi anni ho girato il mondo per pescare, ma a volte la parte più bella del viaggio è tornare a casa e sapere di tornare a pescare quei posti dove tutto è familiare, come nel proprio giardino.

Questa volta, invece di raccontarvi uno dei miei viaggi, voglio raccontarvi dove vado a pescare quando non sto viaggiando.

Sto parlando del Canton Giura e dei suoi fiumi o, come a me piace chiamarli: "la mia Patagonia".

Che sia per un fine settimana o per una settimana di pesca, dal Ticino in poco meno di tre ore di auto potrete raggiungere i primi spot di pesca.

Il Doubs

Questo fiume è la vera gemma del Canton Giura, le sue acque sono piene di vita e con una buona popolazione di temoli e trote zebrate.

Nella parte che attraversa il territorio svizzero, se si desidera insidiare questi salmonidi, il tratto migliore è sicuramente quello che va da Saint Ursanne a Soubey.





Le schiuse abbondanti e l'acqua limpida lo rendono la meta ideale sia per pescare a secca sia con la ninfa a vista.

La Birse

La Birse ha una portata minore rispetto al Doubs, nasce a Delémont e scorre per circa 40 km fino a gettarsi nelle acque del Reno a Basilea.

Il temolo è presente nelle sue acque, ma non veramente rilevante ai fini della pesca.

La vera regina di questo fiume è la trota Fario, che qui può raggiungere taglie di tutto rispetto.

Le tecniche più redditizie sono la pesca a secca o a ninfa a vista.

Nelle ultime stagioni queste trote hanno dimostrato di essere molto aggressive anche nei confronti degli streamer.

Anche due altri fiumi, la Sorne e l'Allaine, meritano di essere citati, il primo per le sue trote dalla livrea stupenda e il secondo per i suoi temoli di taglia.




Veni, vidi, vici!

Entrambi i fiumi sono pescabili con la patente cantonale, questo significa che la pressione di pesca esiste, la differenza in queste acque la può fare solo il pescatore con la sua tattica di pesca.

Prendersi il tempo di osservare è fondamentale, vedere senza essere visti, muoversi lentamente e sfruttare a nostro favore i ripari che la natura ci offre per confondere la nostra presenza, sono i comportamenti più importanti da adottare.

Queste semplici regole non solo vi daranno un vantaggio nei confronti delle trote più grosse e sospettose, ma vi permetteranno di aumentare, di molto, le vostre probabilità di successo.



Coup de soir

Nei mesi più freddi le schiuse migliori di effimere avvengono nelle ore centrali della giornata; invece, nei mesi estivi l'attività degli insetti si sposta nelle ore serali.

Moglie permettendo, mai abbandonare il fiume fino troppo presto e cercate di pescare fino alle ultime luci del giorno, potrebbero arrivare grosse sorprese.



A secca...

Per pescare a secca solitamente utilizzo una canna per coda quattro di 9 piedi, un finale conico di 12 piedi e una punta del 0,12 o 0,14 di circa 80 cm.

A seconda della stagione e degli insetti presenti si può pescare con mosche che vanno dal 12 al 18.

Da privilegiare sono sicuramente imitazioni di effimere in CDC o la ormai collaudata "mosca della Birse", ovvero una imitazione di



effimera con la coda in marmotta, il corpo in dubbing di lepre e le ali in pelo di cervo.

Una mosca molto semplice,



abbastanza generica, ma che imita molto bene diversi tipi di effimere che sono presenti nel Giura e che si è rivelata, stagione dopo stagione, molto catturante.

A ninfa...

Per pescare a ninfa a vista utilizzo la stessa canna che uso per pescare a secca, l'unica modifica da eseguire è l'allungamento della punta del finale, passando da un'ottantina di centimetri fino a un massimo di 2 m di lunghezza.

Questo semplice accorgimento impedirà al nostro finale di

stendersi completamente e permetterà anche a ninfe molto leggere di affondare correttamente, non essendo soggette alla resistenza che il filo esercita sulla superficie dell'acqua.

Quando presenterete la vostra ninfa evitate uno stop brusco con la canna e cercate di raggruppare il finale, ne risentirà la precisione ma la presentazione sarà perfetta.

Per pescare a vista, una semplice Pheasant tail, nelle taglie 14 e 16, è sicuramente la scelta da privilegiare.



A streamer...

Se vi resta ancora posto nel baule della macchina vale sicuramente la pena di portarsi dietro la canna per coda 6 o 7 e poter pescare anche a streamer nel caso che le condizioni del fiume lo permettano.



Cali di pressione atmosferica, temporali estivi o acqua leggermente velata, per esempio, sono solo alcuni dei fattori che trasformano le trote del Jura veri e propri predatori, pronti a scattare per attaccare uno streamer ben presentato.

Per stimolare al massimo questo istinto predatorio non abbiate timore di pescare con streamer extralarge, i pasti abbondanti sono



sempre molto graditi dalle grosse trote.

Personalmente mi piace pescare con delle code galleggianti e delle mosche abbastanza pesanti, questa combinazione offre la possibilità di controllare al meglio l'azione del proprio streamer e anche di poterlo presentare in profondità come se fosse una ninfa.



FAUSTO POLLINI VINI D.O.C. Via Navree 25 6964 DAVESCO
www.vinipollini.it

Vini del Ticino: Cavallini - Medici - Ruggia - Valsangiaco
 Friuli: Refosco dal peduncolo rosso - Verduzzo - Rosso e Bianco Valpanera

VINI BIOLOGICI E BIODINAMICI IN ESCLUSIVA

ALSAZIA: Domaine Weinbach: Riesling - Pinot gris - Gewurztraminer - Pinot blanc
 LOIRA: Domaine Huet: Vouvray Le Mont - Le Haut lieu
 Domaine de Bablut: Petra Alba - Rocca Nigra - Ordovicien
 Domaine Ph. Pichard: Chinon Les Trois Quartiers
 VAUD: Domaine La Capitaine: Pinot Noir Ciel-de-Perdrix
 ITALIA: Dolcetto di Dogliani - Barbera - Nebbiolo
 Tenuta San Vito: Pignoletto (bianco dei colli bolognesi)

CHAMPAGNE J.M. GOBILLARD (Importatore per il Ticino):
 Tradition - Grande Réserve - Blanc de Blancs - Blanc de Noirs
 Cuvée Prestige millésime (blanc e rosé)
 Bourgogne: Chablis - Puligny Montrachet - Pommard - Beaune Bressandes
 Pouilly Fuissé - St. Véran

Corsi di «Conoscenza dei vini» con sommelier professionista e serate gastronomiche «Vini e formaggi»
 Per iscrizioni: faustopollini@yahoo.it, tel. 091 941 34 62 - 079 690 72 33



INFORMAZIONI UTILI

Dove alloggiare?

Per chi desiderasse passare alcuni giorni, o solo un weekend, di pesca nel canton Giura, il posto più bello dove alloggiare è sicuramente il centro vacanze di Tariche, che si trova a solo 5 minuti di auto da Saint Ursanne.

Questa struttura, situata sulla riva sinistra del Doubs, grazie alla sua posizione centrale e ai suoi confortevoli chatets attrezzati di tutto è ideale per i pescatori, anche per coloro che volessero viaggiare in famiglia.

Per prenotare in questa struttura troverete tutte le informazioni necessarie sul sito:

www.tariche.ch

Dove fare le patenti di pesca?

Niente di più semplice, le patenti di pesca per il canton Giura si possono

fare online con un click.

Sono disponibili patenti giornaliera, per il weekend, settimanali o annuali.

Per acquistarle basta seguire passo dopo passo le istruzioni che troverete aprendo questo link:

<https://guichet.jura.ch/Pages/TheMes/Detail.aspx?id=3>

Dove trovo una guida?

Pescare una giornata con una guida di pesca vi farà sicuramente guadagnare tempo e fiducia evitando inutili frustrazioni.

Non solo avrete più chance di cattura ma potrete anche imparare o perfezionare alcune tecniche di pesca... pescando!

Per prenotare una giornata di pesca a mosca con guida in Giura, troverete tutte le informazioni necessarie sul sito:

<https://www.fliegenfischen-germanovailati.ch/it/guiding/>



ISLANDA 2022 TROTE, SALOMIN E FATTORE C

di Alex Palme

Dopo quasi due anni di pausa forzata per colpa del Covid mi sono ritrovato a casa a sfogliare gli album dei ricordi. Numerosi viaggi di pesca un po' ovunque e tante belle esperienze. Ora che la situazione sembra tornare alla normalità quale meta potrei visitare e quale pesce andare ad insidiare ? Forse è il momento di tentare col RE dei pesci d'acqua dolce ... la preda forse piu' ambita e che ancora manca nel mio "palmares" ... parlo del Salmone Atlantico.

Pero' un problema si presenta

immediatamente, i prezzi proibitivi per dedicare una settimana intera a questa ambita preda. Come risolverlo ? Chiamo l'amico Gerry (Germano Vailati) e il problema viene risolto scegliendo come meta l'Islanda e dividendo la settimana in due. I primi tre giorni andremo a trote e il tempo restante lo dedicheremo ai salmoni.



Ristorante Hotel **CITTADELLA**

Fam. Rossoni

Specialità di pesce



Via Cittadella 18
Città Vecchia
CH-6600 Locarno
Tel. 091 751 58 85
Fax 091 751 77 59
www.cittadella.ch





E' una mattina di luglio del 2022 (non sto qua a cercare le date esatte) sono le 11'30 e ci troviamo all'aeroporto di Zurigo con altre 3 persone che faranno parte di questa nuova avventura. Dopo i soliti convenevoli di presentazione e conoscenza dei vari membri del gruppo, imbarchiamo i bagagli e si parte.

Dopo circa 3 ore di volo arriviamo a Reykjavik e scopriamo che il

bagaglio del piu' giovane della combriccola non c'è! Scopriremo in seguito che la valigia è finita a Palermo e verrà poi recuperata solo al ritorno a Zurigo una settimana dopo... Cominciamo bene ... Ritiriamo il mezzo di trasporto, facciamo la spesa e partiamo verso la prima meta. Il lago Thingvellir è conosciuto per la taglia delle trote, pescabile a secca ninfa o streamer a dipendenza della situazione climatica e della presenza o meno



del vento. Per i primi tre giorni alloggeremo in una confortevole Guesthouse a pochi chilometri dal lago e potremo consumare la cena in un ristorante poco distante.

Il primo giorno di pesca zero bollate... quindi si tenta a ninfa e streamer e dopo alcuni tentativi ecco i primi pesci, tutti pesci di ottima taglia ma nessuno dei mostri descritti dalle guide ... va bene



anche così, ci divertiamo su trote dai 40 ai 50 centimetri ... e direi che non c'è da lamentarsi. La grossa arriverà prima o poi ... Facciamo portare alla deriva le ninfe tramite un piccolo emissario del lago ... un torrentello posto in mezzo ad una spiaggia, ed eseguendo delle piccole trattenute o recuperando a brevissimi strappi riusciamo ad ingannare diversi pesci. Hanno una forza ed una resistenza non comune queste trote ... sono abituate a vivere in ambienti estremi per 8 mesi all'anno e lottano davvero tanto.

Il secondo e terzo giorno di pesca l'ho dedicato alla pesca a streamer ... le trote si spostano a branchi seguendo le zone di caccia dove trovano il cibo e spesso le vedi in

ALBERTO PORATELLI
BAMBOO FLY RODS

THE PASSION FOR MAKING AND FISHING BAMBOO RODS



6'6" #4 STREAMLINED BAMBOO FERRULES
PELIX REEL BAMBOO RODS EDITION

VIA ROSSINI 10 - 20030 BOVISIO MASCIAGO (MI) - ITALY -
+39.335.530.8541 - POSTMASTER@APRODS.IT - WWW.APRODS.IT





acqua vicino alla riva. O meglio ... Gerry le vedeva ... io e gli altri nada ... Tra vento riflessi del sole e zanzare mi limitavo a lanciare nella giusta direzione preoccupandomi unicamente di non perdere le "ferrate". Dopo alcune belle catture è arrivata la bestia ... 15 minuti di lotta con tanto di salti fuori

dall'acqua, beaking quasi esaurito e poi ciao ... spaccato tutto e buona notte ... maledetta ! Era un pesce stimato sui 75 – 80 centimetri ... che nervi ! Ma amen cose che capitano a tutti .. piu' o meno ...

Terminata la prima parte della vacanza facciamo i bagagli e





partiamo per la seconda meta del viaggio. Cercheremo di pescare i salmoni sul West Ranga river e alloggeremo nell'omonimo Lodge posto direttamente sulla riva del fiume. Ci accoglie una splendida giornata di sole e appena arriviamo all'hotel iniziamo ad ammirare la stupenda pool sita proprio davanti alla nostra dimora. Organizzazione perfetta e grandi servizi dedicati unicamente ai pescatori. Un'esperienza senza dubbio cara dal profilo economico ma da ricordare per tutta la vita. Ma ora sorge la domanda numero uno ... i salmoni ci sono ?? Perché senza di quelli possiamo restare in Hotel a giocare a carte ...

Mettiamo le valigie in camera e andiamo alle cascate a dare un'occhiata... la pool delle cascate è davvero bella e nel mezzo c'è una zona con l'acqua bassa che divide il fiume in due parti ... il punto di accesso e osservazione resta molto rialzato rispetto al fiume che scorre in un piccolo canyon e proprio da qua ho visto i salmoni ! Quindi sì ! Ci sono ! Inizia la caccia ad un pesce che non ho mai preso ne tentato di farlo.

Il mio obiettivo era di riuscire a prenderne almeno uno ma grazie a dio (e al fattore C) è andata molto meglio. Malgrado la mia tecnica di



Suter Inox AG
 Schachenstrasse 20
 CH-5116 Schinznach-Bad
 Tel. +41 56 463 63 33
 Fax +41 56 463 63 30
 suter@suter.ch
 www.suter.ch



lancio con la canna a due mani è abbastanza nulla, me la sono cavata, e la soddisfazione di poter lottare con questi pesci è indescrivibile.

Potrei star qua a descrivere il sistema di rotazione delle pool, la gestione della pesca, la tecnica e le esche da utilizzare, ma prima di concludere vorrei soffermarmi solo su una cosa. In Islanda i salmoni non c'erano in passato ... questo perché la granulometria dei fiumi non è adatta alla posa delle uova. (sabbia fine) Quindi già da tanti anni il popolo islandese ha deciso di seminarli ... E come funziona il tutto? Inanzitutto è vietato uccidere il pesce. Quando un pescatore cattura una femmina, se raggiunge almeno i 70 centimetri, la posa viva ed incolume in una apposita vasche posta lungo il fiume. Alla sera persone responsabili raccolgono il pesce e lo portano negli

ISOTECH

Ticino SA

Con qualità dal 1961



CH-6592 S. Antonino
T. +41 91 858 21 17
info@isotech.ticino.ch
www.isotech-ticino.ch

stabilimenti per la spremitura, per poi rilasciarlo nel fiume. È un metodo che funziona e che ha reso l'Islanda uno dei paesi più attrattivi per questa pesca eccezionale. Al pescatore che ha donato il proprio pesce a fini riproduttivi, se lo desidera, viene donata una pezza affumicata e sottovuoto da portare a casa.

Cose da prendere come esempio anche alle nostre latitudini, si ma cosa ve lo dico a fare ... fiato sprecato.



PARALOOP

di Cristian Ottonetti

L'apertura della pesca è alle porte!

La mosca che voglio costruire questa volta è, a mio avviso, un perfetto compromesso tra mosca imitativa e mosca da pesca.

Il montaggio in paraloop, che vedremo nello specifico tra poco, si usa di solito per costruire mosche emergenti da usare in acque dalle correnti medie alle lame lente.

In questo montaggio il corpo dell'artificiale rimane sotto il pelo dell'acqua e il "ciuffo" di capriolo funge da sostegno e da punto visibile per il pescatore.

Il risultato è una mosca abbastanza imitativa, che galleggia bene e può essere costruita abbastanza facilmente su ami piccoli e spesso si rivela la soluzione vincente.




IL DRESSING


Amo:	Grub dal 10 al 18, io ho usato un 12.
Corpo:	Dubbing di lepre naturale.
Annellatura:	Magic tinsel grigio.
Esuvia:	Antron Yarn tan.
Torace:	Dubbing di lepre dun.
Ali:	Capriolo invernale.
Filo di montaggio:	Power thread micro 25 den. nero.

MONTAGGIO


Blocchiamo l'amo sul morsetto e fissiamo il filo di montaggio.



Fissiamo un pezzetto di antron yarn scendendo bene sulla curva dell'amo e lo lasciamo lungo. Dopo aver preparato il magic tinsel, tirandolo leggermente, lo fissiamo all'amo cercando di impostare la conicità del corpo.



Distribuiamo sul filo di montaggio la giusta quantità di dubbing e dopo averlo ritorto, cercando un effetto vaporoso, andiamo a formare il corpo fermandoci a circa 4 millimetri dall'occhiello dell'amo..



Possiamo ora formare il rigaggio avvolgendo in senso contrario, rispetto al filo di montaggio, il magic tinsel. Uso questo materiale perché da una lucentezza incredibile senza compromettere la galleggibilità dell'artificiale. Ora fissiamo del filo elastico a ridosso del torace e dopo essere passati nel supporto parachute del morsetto, lo blocchiamo con il powerthread.




Formiamo un asola con il filo di montaggio e con il dubbing di lepre color dun facciamo il torace.

Ora pareggiamo un ciuffetto di peli di capriolo.



Inseriamo il pelo di capriolo nella pinza e da questa lo portiamo nell'asola, ovviamente inserendo nella stessa anche il dubbing twister.



Twistiamo e avvolgiamo il cordone di pelo alla base dell'elastico fissato nel supporto parachute.

L'operazione può risultare complicata per chi si applica le prime volte a questi montaggi, il segreto è applicare la giusta forza avvolgendo il cordone sempre sotto al giro precedente.



Ora possiamo ribaltare l'elastico verso l'occhiello dell'amo per poi fermarlo definitivamente con il filo di montaggio.

Fatto questo possiamo fare il nodo di chiusura e sagomare l'esuvia tagliando l'antron in eccesso.



CONSIDERAZIONI

Usate questa mosca pescando sulle bollate, soprattutto se capite che il pesce si sta nutrendo di emergenti.

Potete farla in diverse tonalità e dimensioni e sbizzarrirvi con le anellature e i contrasti che può offrire il magic tinsel.

Mi ha dato molte soddisfazioni sia nelle acque svizzere che all'estero, spero faccia lo stesso con voi!



<http://pescamosca-ticino.ch>



*Al canale si può accedere cercando il nome su **YouTube**: **Club Pescatori a Mosca Ticino**, oppure semplicemente scansionando il seguente **codice QR** con il proprio telefonino.*



NEW COPY

New Copy Sagl
viale G. Motta 7, CH-6500 Bellinzona
copy-print-scan & finishing services
dal piccolo al Grande formato

Membro
Associazione professionale
svizzera Copy Print Suisse



t 091 825 28 18 info@newcopy.ch
f 091 825 28 39 www.newcopy.ch

stampa digitale
copie digitali - fotocopie
rilegature, diversi sistemi
plot "CAD"
fotocopie grande formato
a colori e b/n
stampa grafica
scansione qualsiasi formato

scansioni per "CAD" a colori
plastificazioni grande formato
laminazione grande formato
fissaggio stampe su pannelli
teloni in stamoid
flyer - locandine - prospetti
pieghevoli - biglietti d'augurio
forniture carte